

# 贵州省2024年度二级造价工程师职业 资格考试操作指南



贵州多彩宝互联网服务有限公司



考试端注册基本流程有3步:

- 1、填写基本信息
- 2、短信验证
- 3、设置密码

考生通过考试院发布的考试链接<https://baoming.gzrsk.com.cn/#/login/641>，登录进入2024年度二级造价工程师职业资格考试。如考生为第一次登录，需要注册账号，通过注册后的账号进行登录。如考生已有账号，直接登录即可。

The screenshot shows a registration form with three steps: 1. Basic Information, 2. SMS Verification, and 3. Set Password. The 'Basic Information' step is active. It contains input fields for 'Name' and 'ID Number', a checkbox for 'I have read and agree to the User Service Agreement', a 'Next Step' button, and a red warning message: 'Name and ID number are very important and cannot be modified, please check clearly before proceeding to the next step.' There is also a link for 'Already have an account, log in immediately'.

考生填入基本信息（姓名和身份证号）。  
并勾选阅读并同意《用户服务协议》  
完成后点击下一步。

## 基本信息二次确认

姓 名 请输入姓名

身份证号 请输入身份证号

取消

下一步

对基本信息进行二次确认，再次填入姓名和身份证号。如两次信息不一致，会弹窗提示信息不一致，请检查修改后再提交。

The screenshot shows the '短信验证' (SMS Verification) step of the registration process. At the top, there are three progress indicators: '1 基本信息' (Basic Information), '2 短信验证' (SMS Verification), and '3 设置密码' (Set Password). The title '短信验证' is centered. Below it, there are two input fields: '请输入手机号' (Please enter mobile number) and '请输入短信验证码' (Please enter SMS verification code). To the right of the second field is a '获取验证码' (Get verification code) button. A large blue '下一步' (Next Step) button is at the bottom. At the very bottom, there is a link: '已有账号, 立即登录' (Already have an account, log in immediately).

基本信息填完后，输入考生手机号，并获取验证码进行绑定。获取验证码后点击下一步，进入密码设置。

The screenshot shows the '设置密码' (Set Password) step of the registration process. At the top, there are three progress indicators: '1 基本信息' (Basic Information), '2 短信验证' (SMS Verification), and '3 设置密码' (Set Password). The title '设置密码' is centered. Below it, there are four input fields: '密码为6至20位, 包含大、小写字母、数字' (Password 6-20 characters, including uppercase, lowercase, and numbers), '密码不能为空' (Password cannot be empty), '请再次输入登录密码' (Please re-enter login password), and '密码不能为空' (Password cannot be empty). Below these are two more fields: '请选择问题' (Please select a question) and '请输入问题答案' (Please enter the answer to the question). A large blue '注册' (Register) button is at the bottom. At the very bottom, there is a link: '已有账号, 立即登录' (Already have an account, log in immediately).

设置密码必须包含字母和数字，并二次确认密码。并选择问题并输入问题答案，方便以后账号密码找回。注册完成后即会跳转到登录页面进行登录。



## 欢迎登录贵州人事考试报名服务平台

请输入手机号

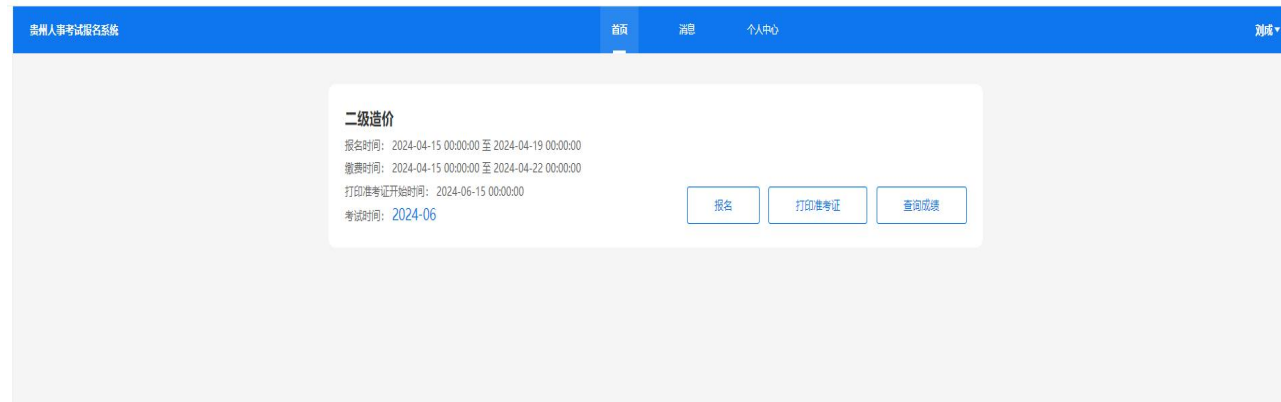
请输入登录密码

记住密码

[忘记密码](#)

登录

[还没有账号? 立即注册](#)

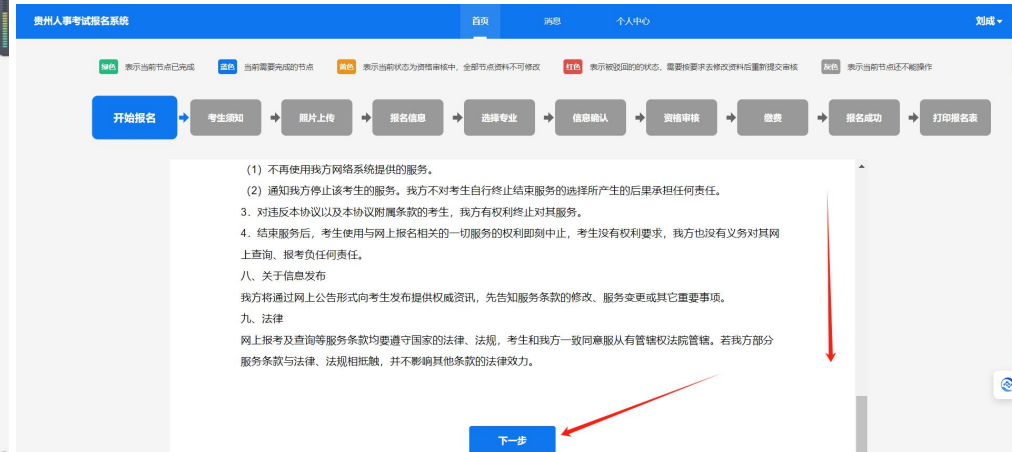


考生进入考试后，可以看到考试的基本信息，并点击“报名”。

通过注册的手机号和登录密码进行登录。



进入考试，开始报名，并阅读报名协议。



阅读报名协议完，在底部点击下一步。



考生阅读考生须知。

我已阅读完毕并同意以上条款 (剩余阅读时间 5 秒)

上一步

下一步

需阅读至少5秒，阅读完成后在底部勾选“我已阅读完毕并同意以上条款”。



贵州人事考试报名系统

刘成 ▾

首页 消息 个人中心

绿色 表示当前节点已完成    蓝色 当前需要完成的节点    黄色 表示当前状态为资格审核中，全部节点资料不可修改    红色 表示被驳回的状态，需要按要求去修改资料后重新提交审核    灰色 表示当前节点还不能操作

开始报名 → 考生须知 → **照片上传** → 报名信息 → 选择专业 → 信息确认 → 资格审核 → 缴费 → 报名成功 → 打印报名表

### 上传照片

1.为了保证照片效果，请先下载照片处理工具对照片进行处理，处理完成后再进行照片上传  
照片建议：近期彩色标准1寸，半身免冠正面证件照 (尺寸25mmX35mm，像素295px X413px)照片底色背景为白色，JPG或JPEG格式。

[下载照片处理工具](#) ← 1、先下载照片处理工具。

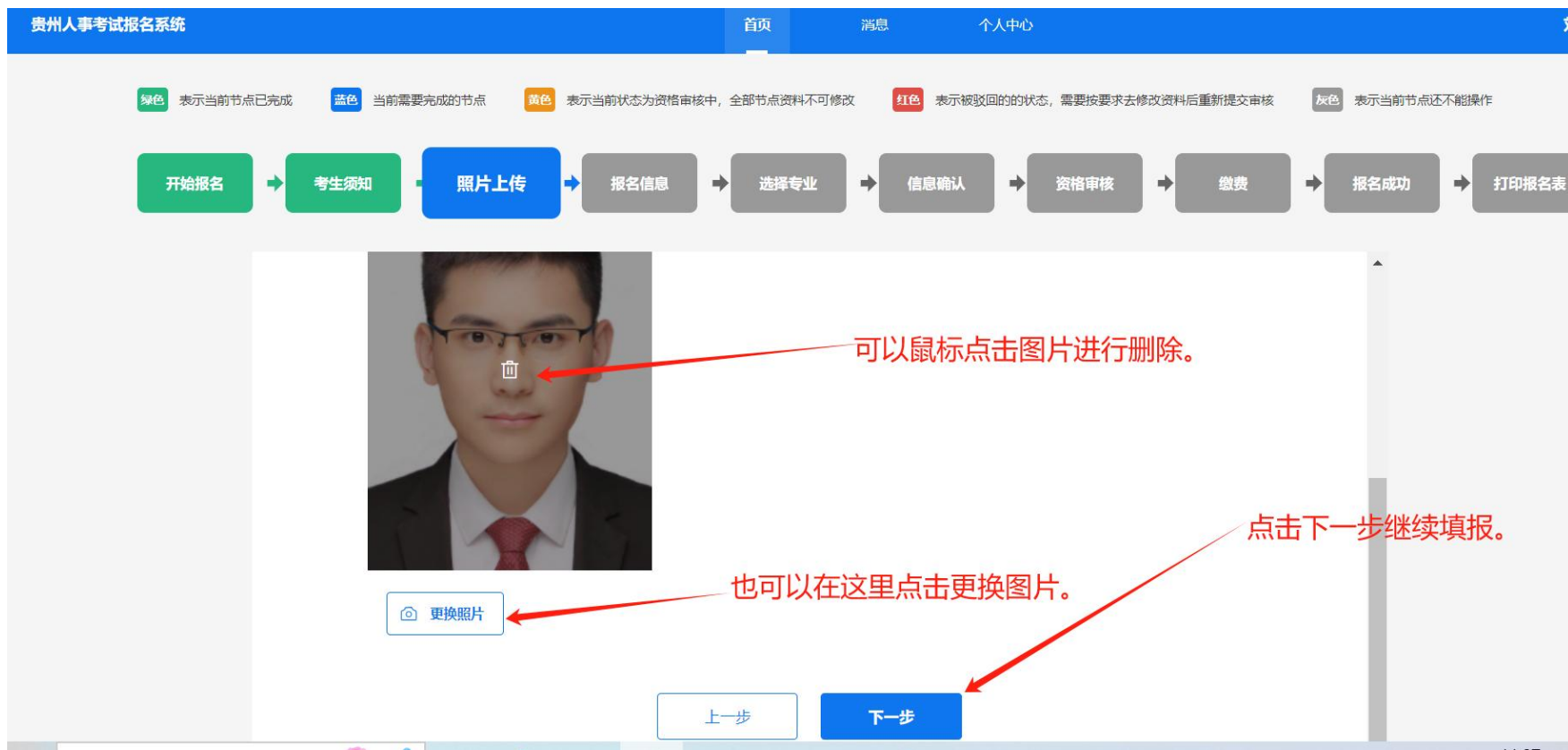
2.图片上传

[上传照片](#) ← 2、将保存的图片再次上传。

[上一步](#) [下一步](#)

- 1、先下载照片处理工具。将处理后的图片保存到电脑。
- 2、再将保存到电脑的图片，上传到系统。





- 1、可以用鼠标点击图片，点击图片进行删除。
- 2、在图片底部有个更换图片按钮，可以对图片进行更换。
- 3、点击下一步继续填报。

## 报名信息

### 实名信息

姓名: 刘成

身份证号: 522122199710253230

手机号: 18984348337

### 基础信息

\* 性别  男  女

\* 民族

\* 政治面貌

\* 出生日期

\* 身份证类型  澳门特区护照/身份证明  外国人永久居留证  护照  境外永久居住证  居民身份证  
 军官证  社会保障卡  港澳台居民居住证  港澳居民来往内地通行证  
 台湾居民来往大陆通行证  香港特区护照/身份证明

\* 身份证号

\* 学历

\* 学位

\* 毕业院校

\* 毕业时间

\* 所学专业具体名称

\* 工作年限

专业技术职务聘任日期

期

\* 专业技术职务

\* 工作单位

单位性质

邮政编码

\* 通讯地址

上一步

暂存

下一步

1、考生对报名信息进行填报。（带\*星号为必填项，必须填写）。

2、考生可对信息进行暂存，下次登录会自动回显已填报的报名信息。

贵州人事考试报名系统 | 首页 | 消息 | 个人中心 | 刘成

当前考试: 二级造价 | 流程节点: 报名信息已完成

绿色 表示当前节点已完成 | 蓝色 当前需要完成的节点 | 黄色 表示当前状态为资格审核中, 全部节点资料不可修改 | 红色 表示被驳回的状态, 需要按要求去修改资料后重新提交审核 | 灰色 表示当前节点还不能操作

开始报名 → 考生须知 → 照片上传 → 报名信息 → **选择专业** → 信息确认 → 资格审核 → 缴费 → 报名成功 → 打印报名表

当前考试 | 二级造价

请选择报考专业

考生: 刘成 522122199710253230

\* 考区: 请选择考区 | \* 报名点: 请选择报名点 | \* 级别: 请选择报考级别

\* 专业: 请选择报考专业 | \* 科目:

- 1、考生选择所包括的考区、报名点、级别、专业和科目。
- 2、选择相应的级别和专业后，对应下面的科目才会显示出来。

上一步

暂存

下一步

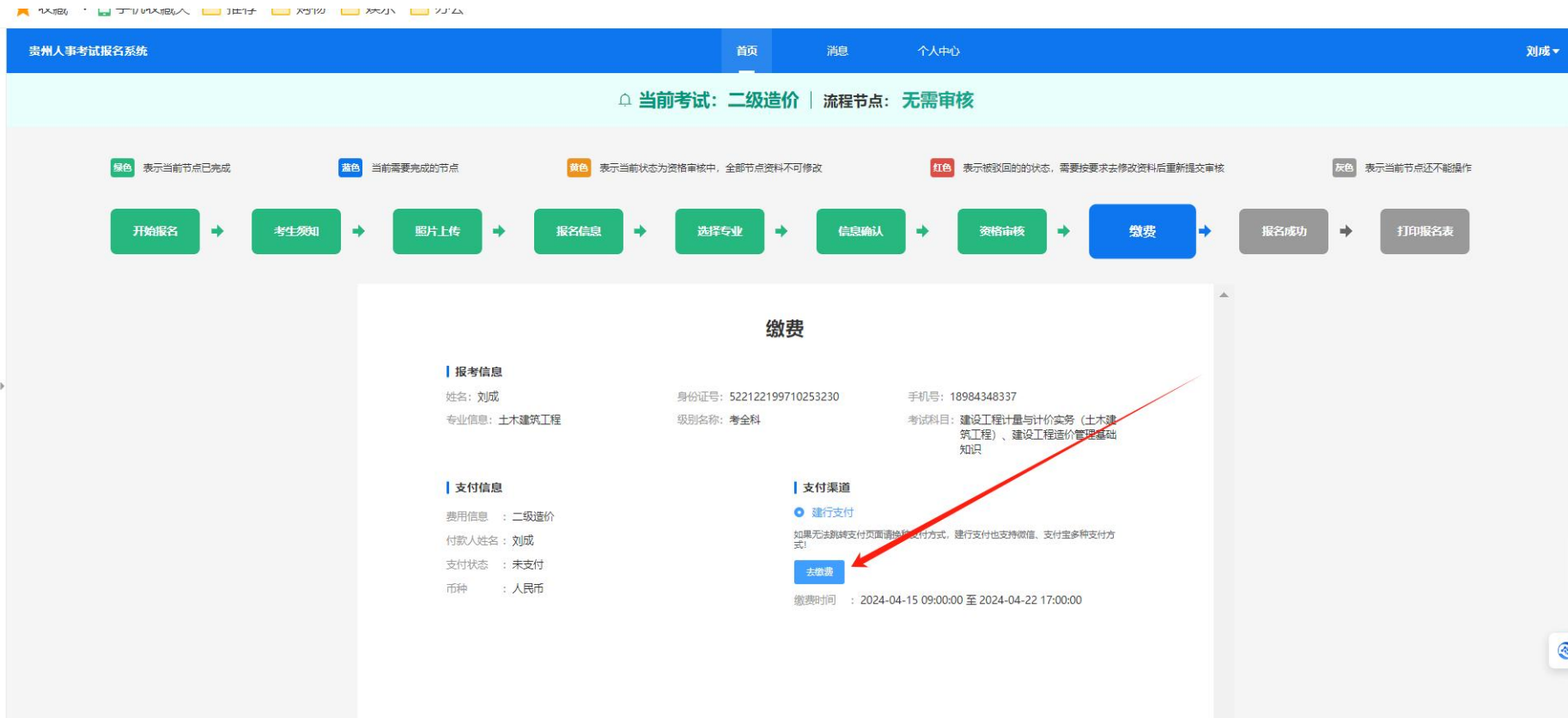
- 3、填报完成后，继续进行下一步。



- 1、考生对自己填报的信息进行确认
- 2、也可以选择右侧悬浮框进行快捷置底。

3、对信息进行确认后，点击“报名信息确认”会弹窗进行再次确认。





1、本次考试为考后在资格审查。故信息确认后会直接跳过资格审核流程。

2、信息确认后，即可进去缴费页面进行缴费。

备注：在未缴费前都可返回到任意流程节点修改信息。（如重新上传图片、修改报名信息和重新选择专业）。

缴费事项	收款单位	缴费金额	操作
2024年度二级造价工程师职业资格考试	贵州省人力资源和社会保障厅考试院	50.00	<a href="#">查看详情</a> ▾
支付订单号: 10552018399 [REDACTED] 333			合计: ¥50.00

[扫码支付](#) | [银行卡支付](#) | 支付倒计时00:09:54





龙支付



微信支付



支付宝支付

- 您可以扫左侧二维码
- 请您确认当前页面地址是以https://gzksy.govpay.ccb.com 开头。
- 请尽量使用专用电脑操作网上支付，并定期更新操作系统安全补丁和杀毒软件。

1、可选择扫码支付（使用建行的龙支付APP扫码、微信和支付宝扫码支付）。



政融支付

收银台

缴费事项	收款单位	缴费金额	操作
2024年度二级造价工程师职业资格考试	贵州省人力资源和社会保障厅考试院	50.00	<a href="#">查看详情</a> ▾

支付订单号: 105520183990001202404101345833 合计: ¥ 50.00

扫码支付银行卡支付支付倒计时00:08:33

2、也可使用银行卡支付，选择相应的银行，输入银行卡卡号进行支付。



2:33 2G 29%

支付成功

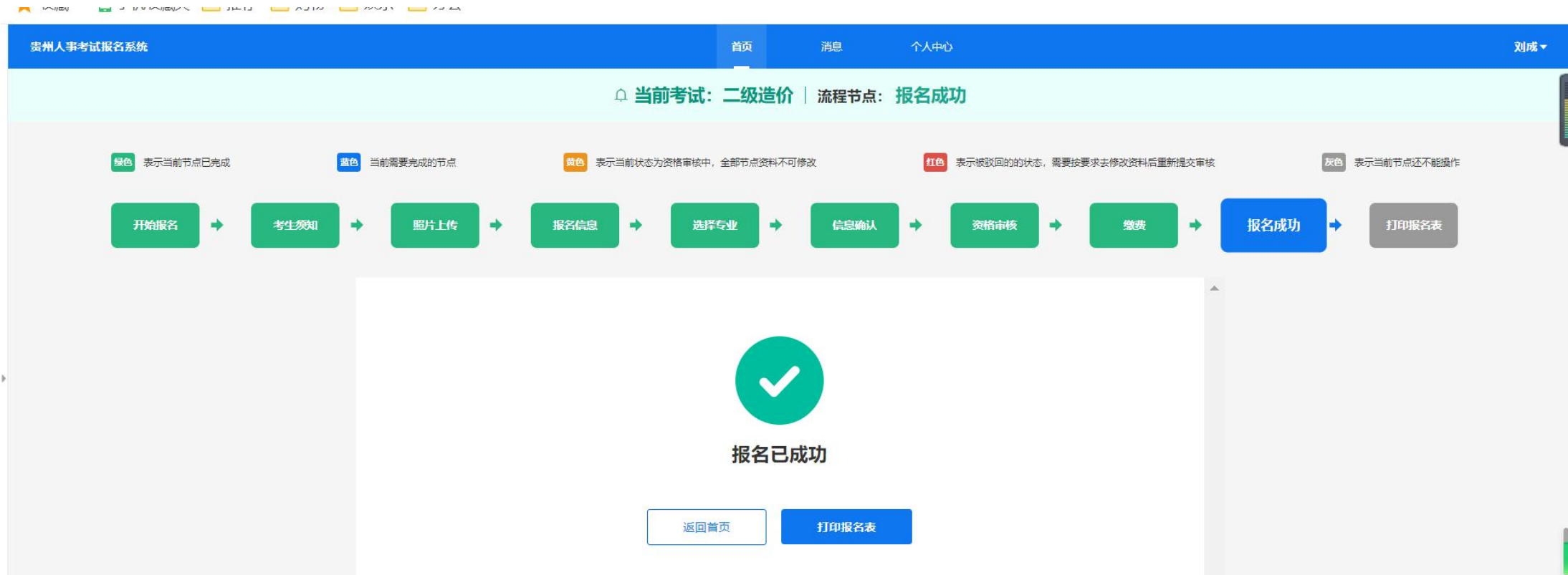
贵州省人力资源和社会保障厅考试院

¥

完成



3、支付完成后，显示付款成功，即缴费完成。



1、报名成功后，返回打印报名表。

# 考生端---报名成功

贵州人事考试报名系统

首页 消息 个人中心 刘成

当前考试: 二级建造师 | 流程节点: 报名成功

绿色: 表示当前节点已完成    蓝色: 当前需要完成的节点    黄色: 表示当前状态为资格审核中, 全部节点资料不可修改    红色: 表示被驳回的状态, 需要按要求去修改资料后重新提交审核    灰色: 表示当前节点还不能操作

开始报名 → 考生须知 → 照片上传 → 报名信息 → 选择专业 → 信息确认 → 资格审核 → 缴费 → 报名成功 → 打印报名表

### 2024年二级建造师职业资格考试报名表

考区: 贵州省贵阳市 报名时间: 2024-03-26 11:48:10

姓名	刘成	性别	男	民族	傣族	
政治面貌	中共党员	出生日期		1997-10-25		
证件类型	居民身份证	证件号码	522122199710253230			
学历	大学本科	学位	第二学士	毕业日期	2024-03-05	
所学专业	物联网工程					
毕业学校	贵州商学院					
报考级别	考全科	报考专业	土木建筑工程		收费合计	0.02
专业年限	2	工作年限	3	专业职称	项目经理	
专业技术职务聘任日期	2024-03-05		专业技术职务	项目经理		
工作单位	贵州多彩宝互联网服务有限公司			单位性质	国有控股企业	
通讯地址	贵阳市观山湖区天一国际广场10栋32楼			邮政编码	52033	
报考科目	建设工程计量与计价实务(土木建筑工程)、建设工程造价管理基础知识					

本人郑重承诺 本人已经符合本考试报名条件, 填报和提交的所有信息均真实、客观, 愿意承担不实承诺的相关责任, 并接受相应处理。

承诺人签名:  
年 月 日

下载报名表

- 1、报名成功后, 返回打印报名表。
- 2、点击下载报名表, 将报名表保存到本地电脑, 方便后期打印。